

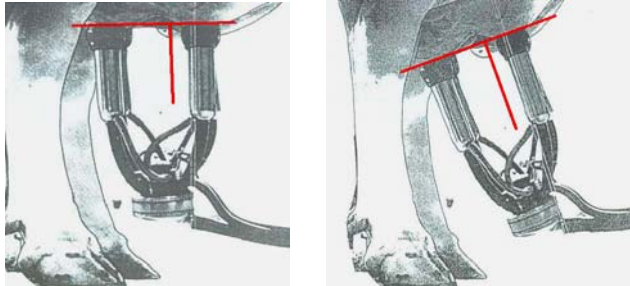
Information ???? 2006 : Le positionnement des griffes sous le pis

Bien positionner les griffes sous le pis est important car cela permet de :

- Limiter les entrées d'air : diminue le risque d'infection via le phénomène d'impact.
- Obtenir une traite « uniforme » des 4 quartiers ;
- Améliorer l'évacuation du lait de la griffe,...

La position idéale de la griffe :


Elle est fonction du plancher du pis



du tuyau long à lait : Le "départ" du tuyau long à lait doit se situer dans l'axe longitudinal de la vache et être centré par rapport au pis (photo 1 et 2)




Comment y arriver ?




En ayant un système de traite qui permet de modifier le positionnement du tuyau long à lait en fonction de la position du pis et en "réglant" le positionnement du tuyau long via par exemple : un bras de service (photo 9 et 10), un système qui maintient le tuyau long à lait au niveau du quai de traite (photo 4, 5 et 6), un "crochet" qui maintient le tuyau long à lait au niveau des barres de fesse (photo 3), des "sangles" ou "cordes" (photos 7 et 8),...

Traite par l'arrière :



OU



Traite par l'avant (30° - tandem) :

Idéal = « bras de service »



Entravée : maintien du tuyau long à lait sous la vache ou "contre" la vache.



Si vous désirez plus d'information, n'hésitez pas à nous contacter : www.comitedulait.be
 Tél : 087/69 26 30 - Fax : 087 /69 26 40 - email : thierry.jadoul@comitedulait.be
 PS : Cette information est disponible en couleur sur www.comitedulait.be